

学生数等

学部学生数 (令和6年5月1日現在)

区分	学部学生			聴講生			科目等履修生			合計		
	男	女	計	男	女	計	男	女	計	男	女	計
総合人間学部	427 (2)	154 (8)	581 (10)				5	9	14	432 (2)	163 (8)	595 (10)
文学部	592 (3)	426 (3)	1,018 (6)	20 (1)	11	31 (1)	10	9	19	622 (4)	446 (3)	1,068 (7)
教育学部	134 (2)	150 (5)	284 (7)				1	2	3	135 (2)	152 (5)	287 (7)
法学部	1,056 (5)	386 (3)	1,442 (8)	1		1				1,057 (5)	386 (3)	1,443 (8)
経済学部	871 (9)	196 (9)	1,067 (18)							871 (9)	196 (9)	1,067 (18)
理学部	1,288 (16)	114 (9)	1,402 (25)				3	1	4	1,291 (16)	115 (9)	1,406 (25)
医学部 (6年制)	541	125	666							541	125	666
医学部 (4年制)	183	268	451							183	268	451
薬学部 (6年制)	20	30	50							20	30	50
薬学部 (4年制)	56 (2)	29 (1)	85 (3)							56 (2)	29 (1)	85 (3)
薬学部 (※)	163	84	247				2	1	3	165	85	250
工学部	3,729 (83)	435 (40)	4,164 (123)	1		1	1		1	3,731 (83)	435 (40)	4,166 (123)
農学部	820 (2)	475 (9)	1,295 (11)				5	3	8	825 (2)	478 (9)	1,303 (11)
計	9,880 (124)	2,872 (87)	12,752 (211)	22 (1)	11	33 (1)	27	25	52	9,929 (125)	2,908 (87)	12,837 (212)

(注1) ()内は、外国人留学生数(留学ビザ留学生)で内数。留学生総数は18頁を参照 (注2)薬学部(※)は未分属

大学院学生数 (令和6年5月1日現在)

区分	修士課程			博士(後期)課程			専門職学位課程			聴講生			科目等履修生			合計		
	男	女	計	男	女	計	男	女	計	男	女	計	男	女	計	男	女	計
文学研究科	152 (22)	99 (30)	251 (52)	135 (25)	80 (37)	215 (62)				10 (1)	13 (1)	23 (2)				297 (48)	192 (68)	489 (116)
教育学研究科	43 (6)	49 (7)	92 (13)	46 (4)	42 (9)	88 (13)							2	7	9	91 (10)	98 (16)	189 (26)
法学研究科	26 (19)	11 (10)	37 (29)	50 (17)	22 (9)	72 (26)	227 (1)	111	338 (1)	1	1	2	1	1	2	305 (37)	145 (19)	450 (56)
経済学研究科	106 (55)	61 (45)	167 (100)	58 (19)	35 (25)	93 (44)										164 (74)	96 (70)	260 (144)
理学研究科	563 (34)	82 (12)	645 (46)	407 (82)	90 (41)	497 (123)							2	2	2	972 (116)	172 (53)	1,144 (169)
医学研究科 (注1)				483 (51)	222 (69)	705 (120)										483 (51)	222 (69)	705 (120)
	24 (5)	30 (16)	54 (21)	57 (20)	59 (27)	116 (47)	31 (4)	43 (5)	74 (9)				1	1	1	112 (29)	133 (48)	245 (77)
医学研究科 (人間健康科学専攻)	54 (1)	96 (3)	150 (4)	30 (3)	51 (7)	81 (10)										84 (4)	147 (10)	231 (14)
薬学研究科 (注1)(注2)				22	7	29										22	7	29
	74 (4)	47 (8)	121 (12)	49 (3)	15 (5)	64 (8)										123 (7)	62 (13)	185 (20)
				26 (1)	6	32 (1)										26 (1)	6	32 (1)
工学研究科	1,236 (64)	190 (44)	1,426 (108)	472 (180)	123 (91)	595 (271)							1	1	1	1,708 (244)	314 (135)	2,022 (379)
農学研究科	404 (38)	238 (37)	642 (75)	162 (57)	115 (58)	277 (115)							2	2	2	566 (95)	355 (95)	921 (190)
人間・環境学研究科	181 (44)	125 (41)	306 (85)	166 (42)	148 (50)	314 (92)										347 (86)	273 (91)	620 (177)
エネルギー科学研究科	251 (23)	28 (13)	279 (36)	80 (43)	25 (22)	105 (65)										331 (66)	53 (35)	384 (101)
アジア・アフリカ地域研究研究科(注2)				62 (9)	92 (13)	154 (22)							1	1	1	63 (9)	92 (13)	155 (22)
情報学研究科	447 (110)	38 (17)	485 (127)	200 (74)	40 (25)	240 (99)							1	1	1	648 (184)	78 (42)	726 (226)
生命科学研究科	85 (17)	66 (8)	151 (25)	52 (15)	60 (30)	112 (45)										137 (32)	126 (38)	263 (70)
総合生存学館(注2)				35 (12)	37 (20)	72 (32)										35 (12)	37 (20)	72 (32)
地球環境学舎	45 (12)	51 (22)	96 (34)	35 (21)	42 (32)	77 (53)										80 (33)	93 (54)	173 (87)
公共政策教育部							69 (7)	25 (7)	94 (14)							69 (7)	25 (7)	94 (14)
経営管理教育部				21	8	29	121 (44)	92 (52)	213 (96)				7	2	9	149 (44)	102 (52)	251 (96)
計	3,691 (454)	1,211 (313)	4,902 (767)	2,648 (678)	1,319 (570)	3,967 (1,248)	448 (56)	271 (64)	719 (120)	11 (1)	14 (1)	25 (2)	14	13	27	6,812 (1,189)	2,828 (948)	9,640 (2,137)

(注1)医学研究科・薬学研究科の博士(後期)課程の上段は博士課程(4年制) (注2)薬学研究科の下段、アジア・アフリカ地域研究研究科、総合生存学館は一貫制博士課程

(注3) ()内は、外国人留学生数(留学ビザ留学生)で内数。留学生総数は19頁を参照

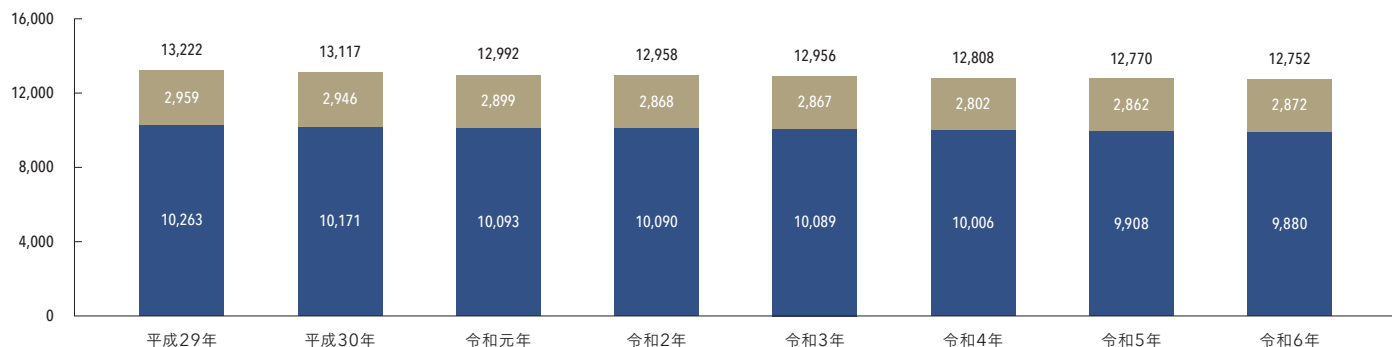
各種研修員等受入数 (令和6年5月1日現在)

区分	男	女	計
日本学術振興会特別研究員 (PD)	57	16	73
日本学術振興会特別研究員 (DC)	382	128	510
日本学術振興会特別研究員 (RPD)	1	13	14
日本学術振興会特別研究員 (CPD)	4	1	5
内地研究員	2	1	3

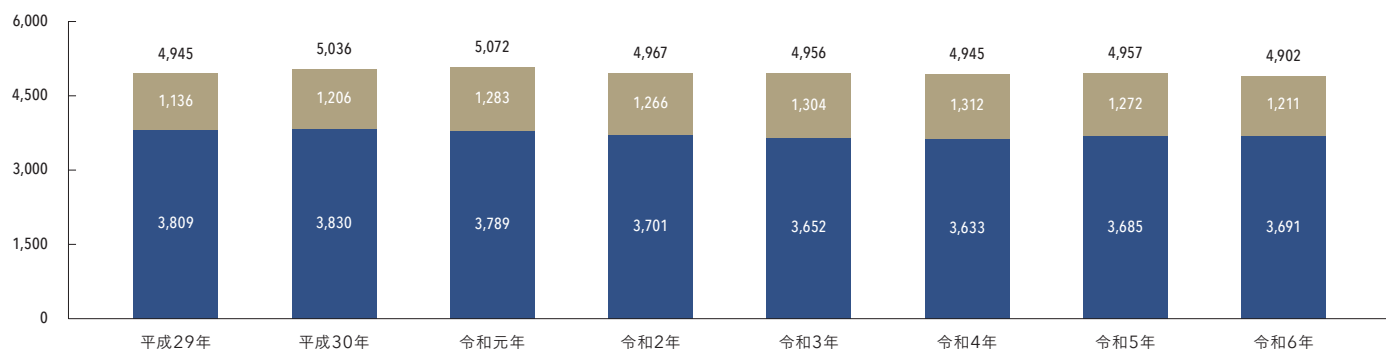
区分	男	女	計
教育研究機関研究員	4	2	6
受託研究員	11	2	13
研修員	21	13	34
研究生	181	146	327

学部・大学院学生数の推移 ■ 男 ■ 女

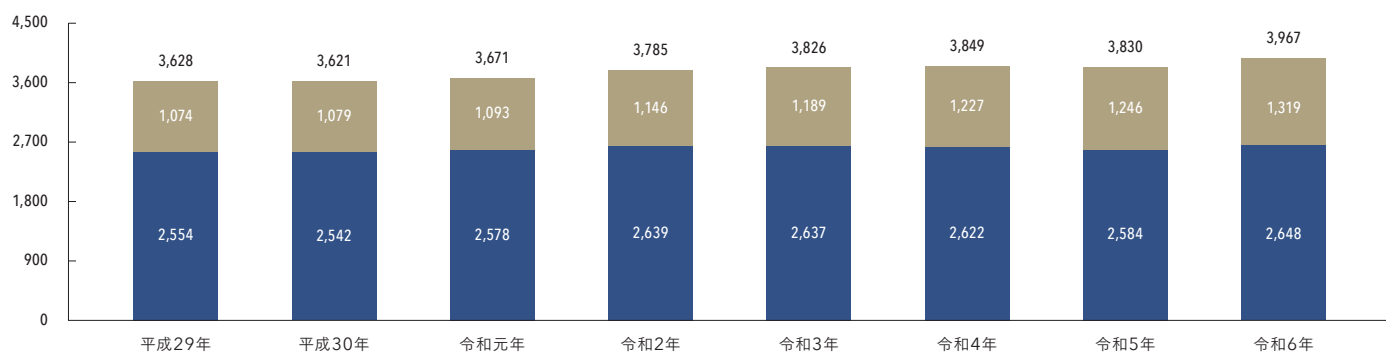
[学部学生の推移]



[修士課程学生数の推移]



[博士(後期)課程学生数の推移]



[専門職学位課程学生数の推移]

