

[資料] 入学者選抜実施状況について

平成23年度 入学者選抜実施状況 (単位:人)

学部	日程	募集人数	志願者数	第一段階選抜合格者数	受験者数	合格者数	入学辞退者数	追加合格者数	入学者数
総合人間学部	前期文系	65	262	260	251	69			128
	前期理系	55	205	204	201	59			
文学部	前期	220	744	744	734	226			226
教育学部	前期文系	50	181	181	178	51			61
	前期理系	10	35	35	35	10			
法学部	前期	320	861	859	846	332			332
経済学部	前期一般	180	560	560	556	190	1		239
	前期論文	25	139	88	87	25			
	前期理系	25	128	128	126	25			
理学部	前期	311	930	913	907	317	1		316
医学部	前期	250	648	628	620	265	5		260
薬学部	前期	80	213	213	209	83	1		82
工学部	前期	955	2579	2579	2551	970	3		967
農学部	前期	300	851	851	843	316			316
合計		2846	8336	8243	8144	2938	11		2,927

医学部学科・専攻別/薬学部学科別内訳 (単位:人)

学部 (学科・専攻)	日程	募集人数	志願者数	第一段階選抜合格者数	受験者数	合格者数	入学辞退者数	追加合格者数	入学者数
医学部	前期	250	648	628	620	265	5		260
医学科	前期	107	324	304	302	110			110
人間健康科学科	前期	143	324	324	318	155	5		150
看護学専攻	前期	70	143	143	139	76	1		75
検査技術科学専攻	前期	37	101	101	101	38	1		37
理学療法学専攻	前期	18	39	39	38	20			20
作業療法学専攻	前期	18	41	41	40	21	3		18
薬学部	前期	80	213	213	209	83	1		82
薬科学科	前期	50	114	114	111	53	1		52
薬学科	前期	30	99	99	98	30			30

工学部・農学部学科別内訳 (単位:人)

学部 (学科)	日程	募集人数	志願者数	第一段階選抜合格者数	受験者数	合格者数	入学辞退者数	追加合格者数	入学者数
工学部	前期	955	2579	2579	2551	970	3		967
地球工学科	前期	185	573	573	568	185			185
建築学科	前期	80	198	198	195	82			82
物理工学科	前期	235	553	553	549	238	1		237
電気電子工学科	前期	130	369	369	364	133			133
情報学科	前期	90	269	269	265	92	2		90
工業化学科	前期	235	617	617	610	240			240
農学部	前期	300	851	851	843	316			316
資源生物科学科	前期	94				97			97
応用生命科学科	前期	47				49			49
地域環境工学科	前期	37				40			40
食料・環境経済学科	前期	32				34			34
森林科学科	前期	57				60			60
食品生物科学科	前期	33				36			36

[資料] 合格者 最高点・最低点 (総点)

学部	日程		満点	総点			
				最高点	最低点	平均点	
総合人間学部	前期	(文系)	750	627.00	469.66	506.10	
		(理系)	800	640.00	417.25	463.26	
文学部	前期		750	615.63	517.60	545.73	
教育学部	前期	(文系)	900	701.99	599.24	629.62	
		(理系)	900	723.73	529.10	602.17	
法学部	前期		750	629.50	507.40	536.02	
経済学部	前期	(一般)	800	679.55	563.05	590.51	
		(論文)	600	401.99	335.99	361.73	
		(理系)	950	724.38	616.96	651.00	
理学部	前期	注 1	650	513.00	365.00	407.33	
		(数理 30 位) 注	(400)	(353.00)	(308.00)	—	
医学部	学部合計		前期 2	—	—	—	
	医学科		前期	1,300	1,116.50	920.28	975.99
	人間健康科学科	看護学専攻	前期	1,200	822.66	621.43	688.50
		検査技術科学専攻		1,200	850.73	727.80	769.84
		理学療法専攻		1,200	855.43	688.06	741.65
作業療法専攻		1,200		798.63	662.33	719.34	
薬学部	学部合計		前期	—	—	—	
	薬科学科		前期	950	731.35	563.93	619.20
	薬学科			950	717.73	597.26	644.50
工学部	学部合計		前期	—	—	—	
	地球工学科		前期	1,000	736.20	545.73	597.55
	建築学科		前期	1,000	741.85	546.15	607.51
	物理工学科	前期		1,000	744.78	588.73	639.63
			(配点 A)	1,000	810.00	720.00	755.47
	電気電子工学科		前期 (配点 B)	1,000	791.33	582.33	641.45
	情報学科		前期	1,000	848.45	575.23	632.17
工業化学科		前期	1,000	776.78	568.11	620.28	
農学部	前期		1,050	839.13	648.35	698.04	

注 1： 最高点は合格者のうち総点が最も高い者の得点です。最低点は合格者のうち順位が最下位であった者の得点です。
平均点は合格者の総点の平均点です。

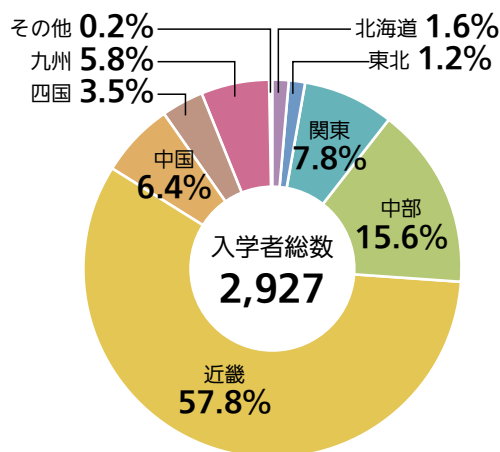
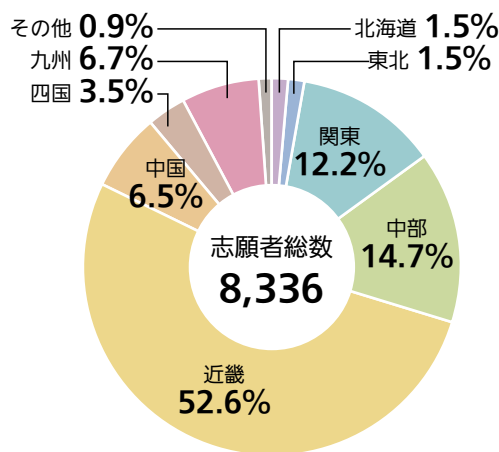
注 2： 合格者のうち個別学力検査の成績順位が「数学」と「理科」の得点合計を用いて定められる 30 位までの者の「数学」と「理科」の得点合計です。

- (備考) 1. 法学部・経済学部の外国学校出身者のための選考を除く。
2. 総点については、前期合格発表時のものです。

[資料] 平成 23 年度 出身高校等所在地別 志願者・入学者数 (単位:人)

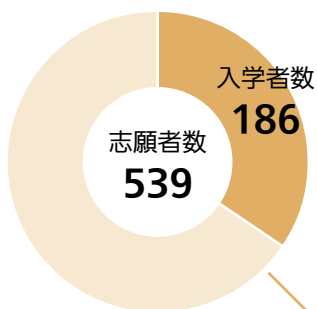
全体

	志願者	入学者
北海道	124	47
東北地区	123	36
関東地区	1,016	229
中部地区	1,223	457
近畿地区	4,388	1,691
中国地区	539	186
四国地区	292	103
九州地区	556	171
その他	75	7
計	8,336	2,927



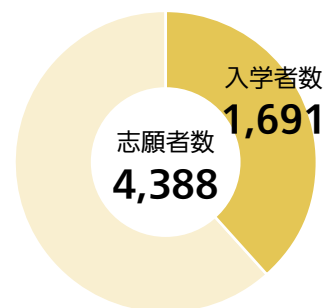
中国地区

	志願者	入学者
鳥取	29	3
島根	33	15
岡山	134	54
広島	271	91
山口	72	23
計	539	186



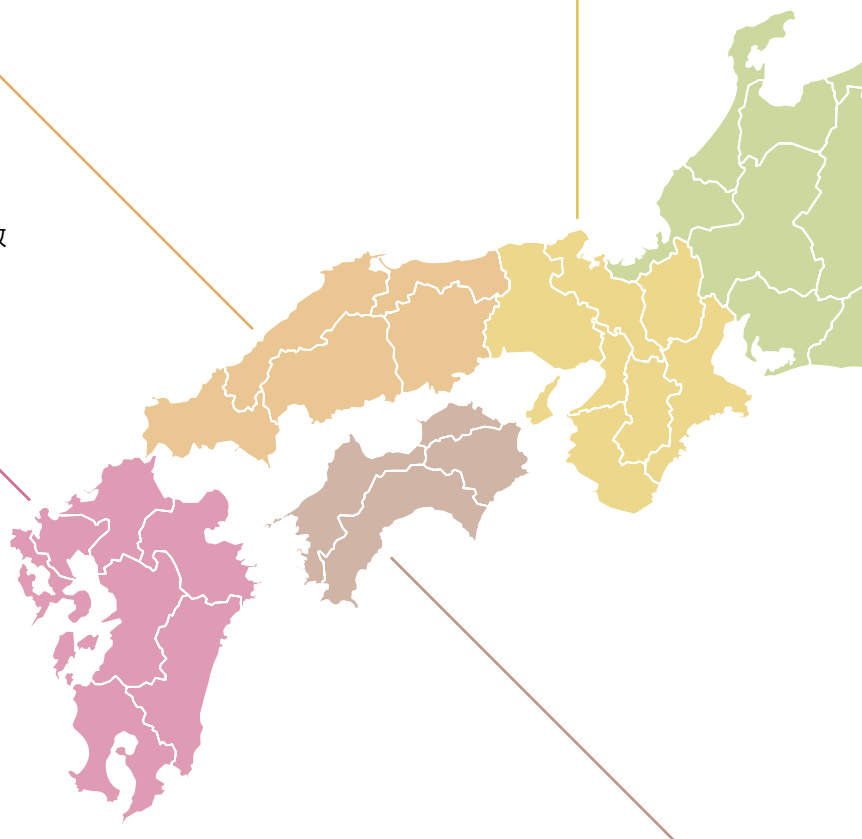
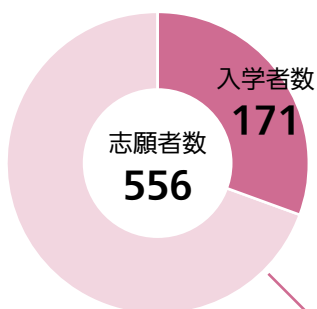
近畿地区

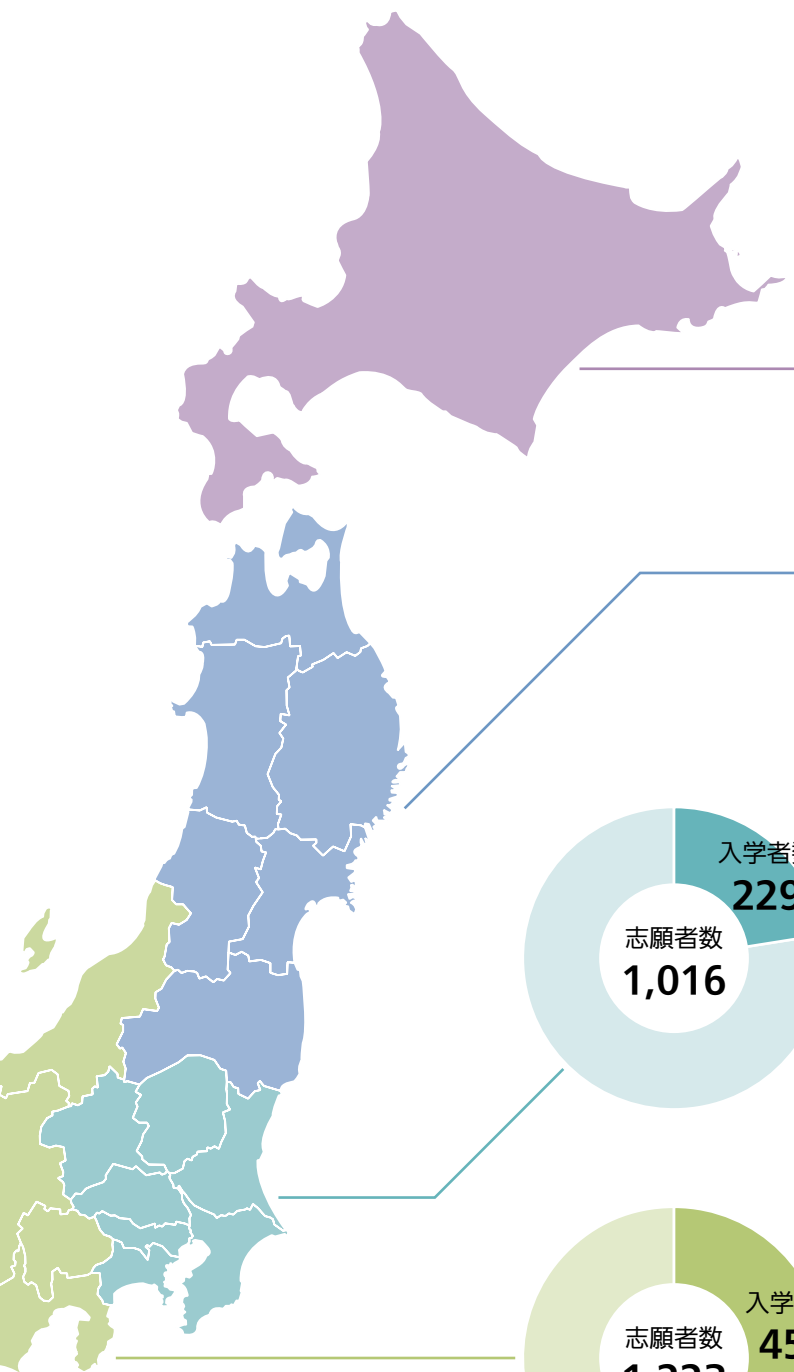
	志願者	入学者
三重	152	59
滋賀	205	73
京都	950	331
大阪	1,513	578
兵庫	875	357
奈良	562	240
和歌山	131	53
計	4,388	1,691



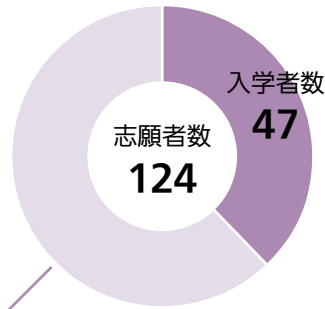
九州地区

	志願者	入学者
福岡	278	90
佐賀	29	11
長崎	41	13
熊本	40	14
大分	34	10
宮崎	20	3
鹿児島	89	22
沖縄	25	8
計	556	171



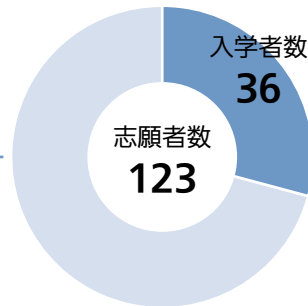


北海道



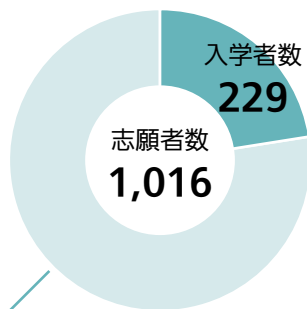
	志願者	入学者
北海道	124	47

東北地区



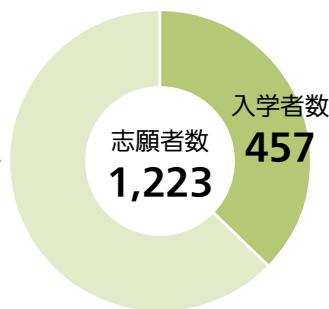
	志願者	入学者
青森	11	3
岩手	13	4
宮城	44	14
秋田	10	1
山形	17	3
福島	28	11
計	123	36

関東地区



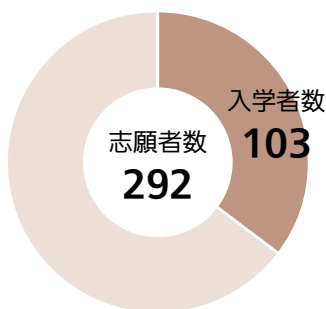
	志願者	入学者
茨城	65	13
栃木	41	11
群馬	60	19
埼玉	92	27
千葉	103	21
東京	468	94
神奈川	187	44
計	1,016	229

中部地区




	志願者	入学者
新潟	52	21
富山	52	20
石川	103	46
福井	86	33
山梨	14	4
長野	83	23
岐阜	142	53
静岡	152	52
愛知	539	205
計	1,223	457

四国地区



	志願者	入学者
徳島	49	26
香川	104	33
愛媛	86	34
高知	53	10
計	292	103

その他 (高校卒業程度認定等)



	志願者	入学者
その他	75	7

多様な入学制度 / お問い合わせ先一覧

京都大学では、一般入試のほか、以下のよ
うな特別選抜を実施しています。

外国学校出身者の入学について

法学部、経済学部で実施しています。

詳しくは、当該学部の教務掛にお問い合わせ
ください。

編入学試験について

3 年次編入：教育学部、法学部、経済学部、
医学部人間健康科学科、2 年次編入：工学部（高
等専門学校卒業（見込）者対象）で実施して
います。

詳しくは、当該学部の教務掛にお問い合わせ
ください。

学士入学試験について

1. 大学を卒業した者及び卒業見込の者が対象
の学部：文学部で実施しています。
2. 京都大学を卒業した者及び卒業見込の者が
対象の学部：総合人間学部、理学部、工学
部で実施しています。

詳しくは、当該学部の教務掛にお問い合わせ
ください。

参考：平成 23 年度外国学校出身者のための選考の実施結果

学部	募集人員	志願者数	第 1 次選考 合格者数	受験者数	合格者数	入学者数
法学部	10 名以内	24	18	10	5	5
経済学部	10 名以内	26	16	9	4	4

参考：平成 23 年度 3 年次編入学試験の実施結果

学部	募集人員	志願者数	受験者数	合格者数	入学者数
教育学部	10 名	23	19	7	6
法学部	10 名	114	88	9	9
経済学部	20 名以内	124	109	13	12
医学部 人間健康科学科	17 名	18	17	0	0
工学部	20 名程度	33	28	9	9

入学者選抜要項・学生募集要項の請求先 / 学部・学科に関する問い合わせ先

学部	担当掛	電話番号	所在地	URL	
総合人間学部	教務掛	075-753-6507	〒606-8501 京都市左京区吉田二本松町	http://www.h.kyoto-u.ac.jp/	
文学部	第一教務掛	075-753-2709	〒606-8501 京都市左京区吉田本町	http://www.bun.kyoto-u.ac.jp/	
教育学部	教務掛	075-753-3010		http://www.educ.kyoto-u.ac.jp/	
法学部	教務掛	075-753-3107		http://kyodai.jp/	
経済学部	教務掛	075-753-3406		http://www.econ.kyoto-u.ac.jp/	
理学部	学部教務掛	075-753-3637		〒606-8502 京都市左京区北白川追分町	http://www.sci.kyoto-u.ac.jp/
医学部	医学科	教務・学生支援室 (学部教務担当)	075-753-4325	〒606-8501 京都市左京区吉田近衛町	http://www.med.kyoto-u.ac.jp/j/
	人間健康科学科	教務・学生支援室 (人間健康科学科教務担当)	075-751-3906	〒606-8507 京都市左京区聖護院川原町 53	http://www.hs.med.kyoto-u.ac.jp/
薬学部	教務掛	075-753-4514	〒606-8501 京都市左京区吉田下阿達町 46-29	http://www.pharm.kyoto-u.ac.jp/	
工学部	教務掛	075-753-5039	〒606-8501 京都市左京区吉田本町	http://www.t.kyoto-u.ac.jp/	
農学部	第一教務掛	075-753-6012	〒606-8502 京都市左京区北白川追分町	http://www.kais.kyoto-u.ac.jp/	

入学試験・入学後の就学に関する問い合わせ先

担当部課	電話番号	所在地	URL
学務部入試企画課	075-753-2521~2525	〒606-8501 京都市左京区吉田本町	http://www.kyoto-u.ac.jp/

入学者選抜要項・学生募集要項の請求方法

入学者選抜要項の請求方法

入学者選抜に関する概要を記載した選抜要項は、8月上旬から配付します。

郵送を希望する場合は、受信者の住所・氏名・郵便番号を明記して、200円分の切手を貼付した返信用封筒（角形2号332mm×240mm）を同封し、学務部入試企画課あてに「選抜要項請求」と朱書して郵送により申し込んでください。

送付先住所：〒606-8501 京都市左京区吉田本町

学生募集要項等の請求方法

本学の学生募集要項等の請求方法には、以下の5つの方法があります。

①大学のホームページから請求する方法

京都大学ホームページ（<http://www.kyoto-u.ac.jp/>）よりテレメールを利用して募集要項等の資料が請求できます。

トップ>刊行物・資料請求>「学生募集要項（願書）・入手方法」よりテレメールの資料請求画面へアクセスできます。

総合人間学部案内、工学部案内、農学部案内につきましては、各学部のホームページにて、電子媒体での公開を行っています。

②テレメールで請求する方法

インターネット（パソコン・携帯電話）または、自動音声応答電話

下記のいずれかの方法でテレメールにアクセスし、請求する資料請求番号を入力またはプッシュしてください。

インターネットの場合		自動音声応答電話の場合	
携帯電話・パソコンとも共通アドレス	http://telemail.jp	IP電話	050-8601-0101 (24時間受付)
QRコード ※対応する携帯電話で読み取れます。		[一般電話回線からの通話料金は日本全国どこからでも3分毎に約11円です。]	

資料名	資料請求番号	送料	
学生募集要項	584620	210円	
学生募集要項 + 大学案内	544610	290円	
大学案内	564600	290円	送料は、お届けする資料に同封されている支払方法に従い表示料金をお支払いください。 (支払いに際して手数料が別途必要になります。)
総合人間学部案内	564620	140円	
工学部案内	544620	210円	
農学部案内	564730	210円	

③郵便局から請求する方法（10月より案内開始：12月上旬から送付）

郵便局や高等学校等に10月から設置されます「国公立大学・短期大学及び通信教育課程、大学校募集要項（願書）請求申込書」（郵便局用願書請求カタログ）に必要事項を記入し、送料と払込手数料120円を添えて申し込んでください。

①②③の請求方法についての問い合わせ先：テレメールカスタマーセンター 050-8601-0102（9:30～18:00）



テレメール

④「モバっちょ」で請求する（インターネット）

パソコン <http://djc-mb.jp/kyoto-u2/> ※クレジットカード決済のみとなります。

携帯電話 QRコード

※対応する携帯電話で読み取れます。※資料請求料金を携帯電話の通話料金と一緒に支払えます。

※資料請求代金以外、別途支払手数料等はかかりません。（パケット通信料を除く）



⑤大学の窓口等でも配布します

学務部入試企画課 9:00～17:00（月～金曜日〔祝休日・年末年始を除く〕）

京都大学インフォメーションセンター（本部構内正面横） 土・日・祝休日を含む24時間

東京オフィス（品川インターシティA棟27階）10:00～20:00（月～土曜日〔祝休日・年末年始を除く〕）

キャンパスマップ・交通案内

吉田キャンパス



百年時計台記念館

京阪電鉄

丸神太町駅

北部構内

- 農学部, 農学研究科 ①
- 理学部, 理学研究科 ②
- 基礎物理学研究所
- 数理解析研究所

本部構内

- 文学部, 文学研究科 ③
- 経済学部, 経済学研究科 ④
- 法学部, 法学研究科 ⑤
- 教育学部, 教育学研究科 ⑥
- 工学部, 工学研究科 ⑦
- エネルギー科学研究科
- 情報学研究科
- 地球環境学堂・学舎
- 法科大学院
- 公共政策大学院
- 経営管理大学院
- 人文科学研究所
- 経済研究所
- 環境保全センター
- 国際融合創造センター
- 学術情報メディアセンター (北館)
- ベンチャー・ビジネス・ラボラトリー
- インフォメーション・センター ⑧

医学部構内

- 医学部医学科, 医学研究科 ⑨
- 生命科学研究科
- 放射性同位元素総合センター
- 放射線生物研究センター

薬学部構内

- 薬学部, 薬学研究科 ⑩
- 医学部人間健康科学科 ⑪
- 東南アジア研究所
- 再生医科学研究所

吉田南構内

- 総合人間学部 ⑧
- 人間・環境学研究科
- 高等教育研究開発推進センター
- 学術情報メディアセンター (南館)

病院構内

- 医学部附属病院



附属病院



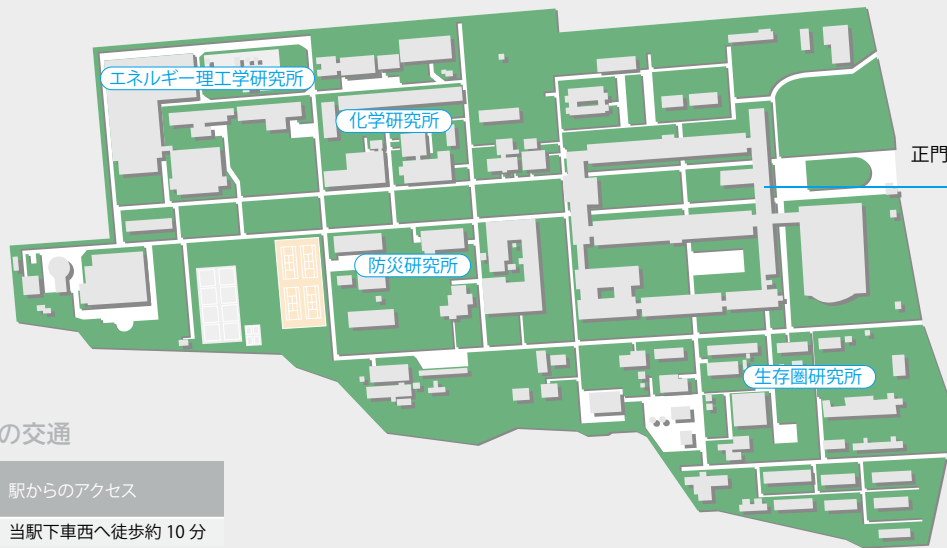
吉田南総合館

吉田キャンパスへの交通

主要鉄道駅	利用交通期間等	乗車/バス停	市バス系統	市バス経路	本学までの所要時間※	下車バス停
京都駅 (JR / 近鉄)	市バス	京都駅前	206 系統	「東山通 北大路バスターミナル」行	約 35 分	「京大正門前」又は「百万遍」, 医・薬は「近衛通」
			17 系統	「河原町通 銀閣寺・錦林車庫」行	約 35 分	「百万遍」, 理・農は「京大農学部前」, 薬は「荒神口」
河原町駅 (阪急)	市バス	四条河原町	201 系統	「祇園・百万遍」行	約 25 分	「京大正門前」又は「百万遍」, 医・薬は「近衛通」
			31 系統	「東山通 高野・岩倉」行	約 25 分	
			17 系統	「河原町通 銀閣寺・錦林車庫」行	約 25 分	
今出川駅 (地下鉄烏丸線)	市バス	烏丸今出川	3 系統	「百万遍 北白川仕伏町」行	約 25 分	「百万遍」, 薬は「荒神口」
			201 系統	「今出川通 銀閣寺道・錦林車庫」行	約 15 分	「百万遍」, 理・農は「京大農学部前」
東山駅 (地下鉄東西線)	市バス	東山三条	206 系統	「高野 北大路バスターミナル」行	約 20 分	「京大正門前」又は「百万遍」, 医・薬は「近衛通」
			201 系統	「百万遍・千本今出川」行	約 20 分	
			31 系統	「東山通 高野・岩倉」行	約 20 分	
出町柳駅 (京阪)	徒歩	(東へ)			約 20 分	文・教育・法・経済・工は, 当駅から徒歩約 15 分, 総人・理・農は徒歩約 20 分
	市バス	出町柳駅前	201 系統	「祇園・みづ」行	約 10 分	「百万遍」又は「京大正門前」, 医・薬は「近衛通」
神宮丸太町駅 (京阪)	徒歩	(東へ)			約 10 分	「百万遍」, 理・農は「京大農学部前」
					17 系統	
神宮丸太町駅 (京阪)	徒歩	(東へ)			約 10 分	医・薬は, 当駅から徒歩約 10 分

※本学までの所要時間はあくまでも目安であり, 交通事情等により超えることがあります。

宇治キャンパス



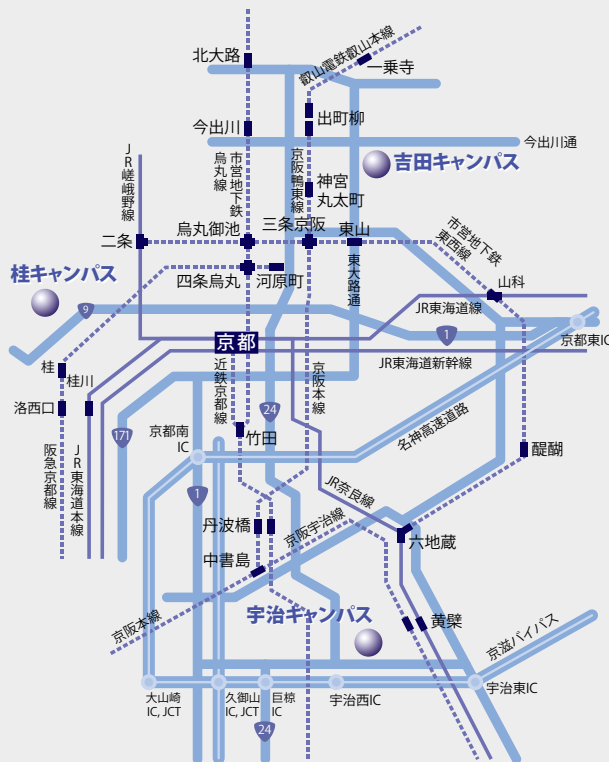
宇治地区研究所本館

化学研究所
エネルギー理工学研究所
生存圏研究所
防災研究所

宇治キャンパスへの交通

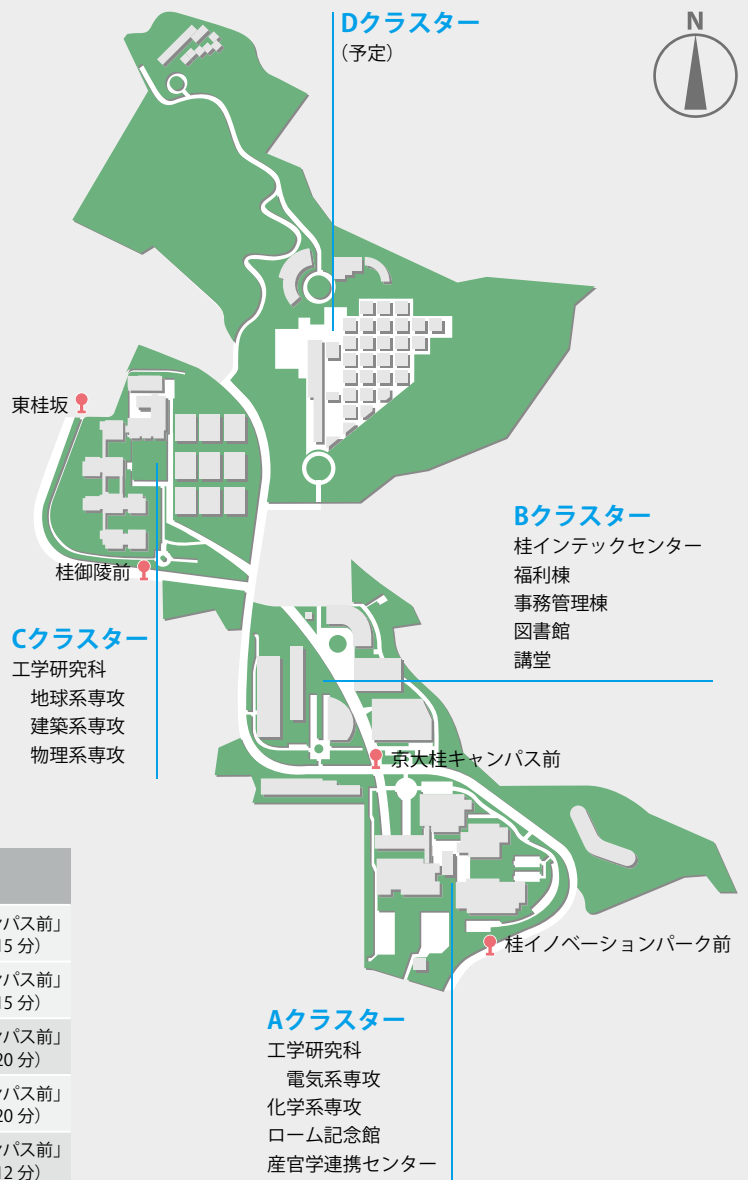
主要鉄道駅	駅からのアクセス
黄檗駅 (JR / 京阪)	当駅下車西へ徒歩約 10 分

京都大学キャンパス配置図



桂キャンパス

*一部計画中の施設を含む



桂キャンパスへの交通

主要鉄道駅	乗車/バス停	乗車/バス系統	経路	下車/バス停
桂川駅 (JR)	桂川駅前	京阪京都交通 22 系統	「桂坂中央」行	「京大桂キャンパス前」 (所要時間約 15 分)
		ヤサカバス 6 号系統	「桂坂中央」行	「京大桂キャンパス前」 (所要時間約 15 分)
向日町駅 (JR)	JR 向日町	京阪京都交通 22 系統	「桂坂中央」行	「京大桂キャンパス前」 (所要時間約 20 分)
京都駅 (JR)	京都駅前	京阪京都交通 21・22A 系統	「桂坂中央」行	「京大桂キャンパス前」 (所要時間約 20 分)
桂駅 (阪急)	桂駅西口	市バス西 6 系統	「桂坂中央」行	「京大桂キャンパス前」 (所要時間約 12 分)
		京阪京都交通 循環 20 系統	「桂坂中央」行	「京大桂キャンパス前」 (所要時間約 12 分)

※本学までの所要時間はあくまでも目安であり、交通事情等により超えることがあります。

発行 平成23年7月

京都大学 学務部入試企画課

〒606-8501 京都市左京区吉田本町

TEL:075-753-2521~2524

京都大学ホームページ

<http://www.kyoto-u.ac.jp/>

京都大学携帯電話サイト

<http://daigakuic.jp/kyoto-u/>

